

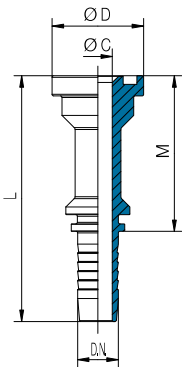
Flange SAE J 518 3000 PSI

SAE J 518 Flanges 3000 PSI

SAE J 518 Flanschanschlüsse 3000 PSI

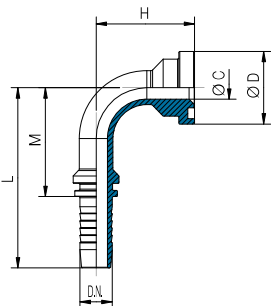
ISO 12151-3 (ISO 6162-1)

FL3



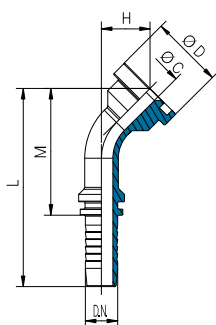
CODICE Part n° Bestell-Nr.	DN FLANGIA DN Flange DN Flansch	DN Tubo DN Hose DN Schlauch	L	Ø C	H	M	Ø D
S 30 91 3 013 013 A	1/2"	1/2" 12	80,5	9,5		51	30
S 30 91 3 019 013 A	3/4"	1/2" 12	85,5	9,5		56	38
S 30 91 3 019 016 A	3/4"	5/8" 16	90	12,5		56	38
S 30 91 3 019 019 A	3/4"	3/4" 19	96,5	15		57,5	38
S 30 91 3 025 019 A	1"	3/4" 19	99,5	15		60,5	44,5
S 30 91 3 025 025 A	1"	1" 25	110,5	19,5		63,5	44,5
S 30 91 3 032 025 A	1 1/4"	1" 25	113,5	19,5		66,5	50,8
S 30 91 3 032 032 A	1 1/4"	1 1/4" 31	125,5	26		71	50,8
S 30 91 3 038 032 A	1 1/2"	1 1/4" 31	128,5	26		74	60,3
S 30 91 3 038 038 A	1 1/2"	1 1/2" 38	135	32		77	60,3
S 30 91 3 050 038 A	2"	1 1/2" 38	138	32		80	71,4
S 30 91 3 050 050 A	2"	2" 51	153	42		80,5	71,4
S 30 91 3 063 050 A	2 1/2"	2" 51	156	42		83,5	84,1

FL3 90



S 30 92 3 013 013 A	1/2"	1/2" 12	71,5	9,5	43,5	42	30
S 30 92 3 019 013 A	3/4"	1/2" 12	71,5	9,5	48,5	42	38
S 30 92 3 019 016 A	3/4"	5/8" 16	87	12,5	55	53	38
S 30 92 3 019 019 A	3/4"	3/4" 19	99	15	57	60	38
S 30 92 3 025 019 A	1"	3/4" 19	99	15	60	60	44,5
S 30 92 3 025 025 A	1"	1" 25	125,5	19,5	67,5	78,5	44,5
S 30 92 3 032 025 A	1 1/4"	1" 25	125,5	19,5	70	78,5	50,8
S 30 92 3 032 032 A	1 1/4"	1 1/4" 31	150	26	79	95,5	50,8
S 30 92 3 038 032 A	1 1/2"	1 1/4" 31	150,5	26	84,5	96	60,3
S 30 92 3 038 038 A	1 1/2"	1 1/2" 38	169	32	99	111	60,3
S 30 92 3 050 038 A	2"	1 1/2" 38	172	32	101	114	71,4
S 30 92 3 050 050 A	2"	2" 51	216	42	115,5	143,5	71,4

FL3 45



S 30 93 3 013 013 A	1/2"	1/2" 12	81	9,5	21	51,5	30
S 30 93 3 019 013 A	3/4"	1/2" 12	84,5	9,5	24,5	55	38
S 30 93 3 019 016 A	3/4"	5/8" 16	97,5	12,5	27,5	63,5	38
S 30 93 3 019 019 A	3/4"	3/4" 19	107,5	15	28	68,5	38
S 30 93 3 025 019 A	1"	3/4" 19	109,5	15	30	70,5	44,5
S 30 93 3 025 025 A	1"	1" 25	132	19,5	30,5	85	44,5
S 30 93 3 032 025 A	1 1/4"	1" 25	134	19,5	32	87	50,8
S 30 93 3 032 032 A	1 1/4"	1 1/4" 31	155,5	26	36	101	50,8
S 30 93 3 038 032 A	1 1/2"	1 1/4" 31	160	26	40	105,5	60,3
S 30 93 3 038 038 A	1 1/2"	1 1/2" 38	170	32	46	112	60,3
S 30 93 3 050 038 A	2"	1 1/2" 38	182	32	46	124	71,4
S 30 93 3 050 050 A	2"	2" 51	216,5	42	50	144	71,4